

**RAPORT Z PRZEPROWADZONEJ ANKIETY DOTYCZĄCEJ
OPRACOWANIA LOKALNEJ STRATEGII ROZWOJU (LSR) LGD ZPT**

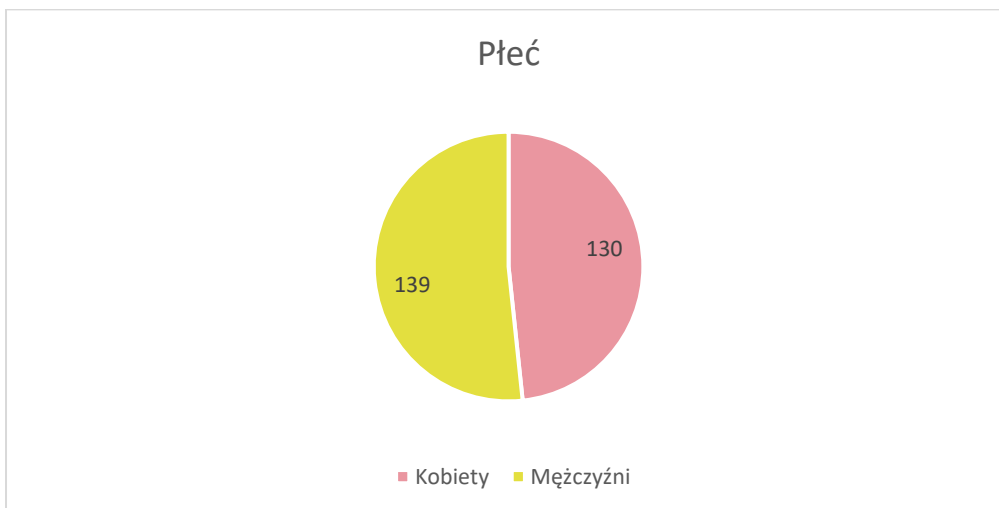
Tarnów, 2023 r.

1. INFORMACJE WSTĘPNE

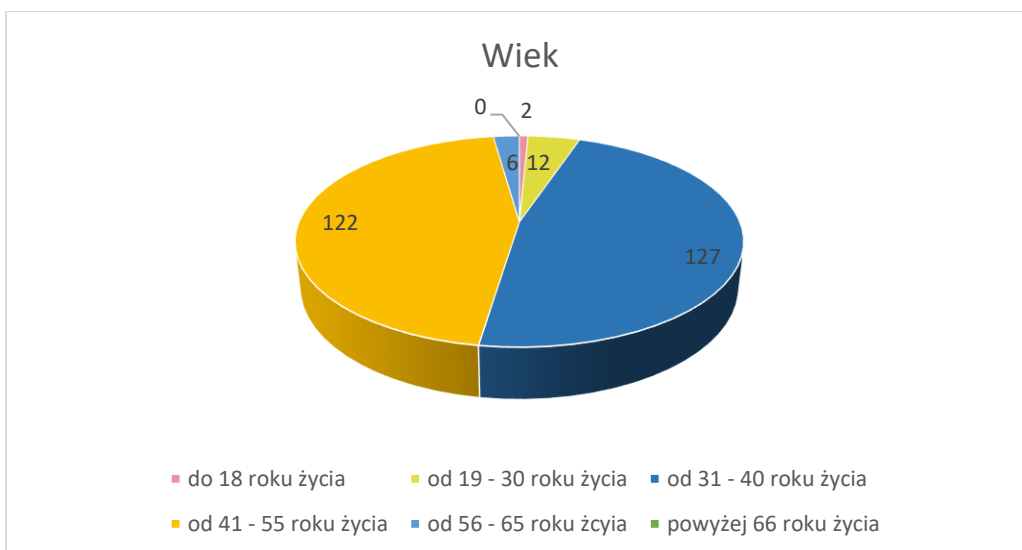
W dniach od 26.08.22 do 30.04.23 przeprowadzona została ankieta diagnostyczna dotycząca opracowania Lokalnej Strategii Rozwoju. Formularz ankietowy udostępniony został w formie elektronicznej na stronie www.lgdzpt.pl. Głównym celem ankiety było otrzymanie opinii na temat mocnych i słabych stron gminy zamieszkania ankietowanych, informacji dot. szans, zagrożeń, wyzwań, potrzeb każdej z gmin, oraz oceny dotychczasowych działań LGD z podziałem na płeć, wiek oraz miejsce zamieszkania. Ankietowani odpowiadali na 14 pytań. 10 z nich to pytania wielokrotnego wyboru z możliwością wyrażenia własnej opinii, 3 pytania jednokrotnego wyboru oraz 1 otwarte.

2. PRÓBA BADAWCZA

- Wpłynęło 269 ankiet.
- W badaniu ankietowym udział wzięło 139 mężczyzn oraz 130 kobiet.

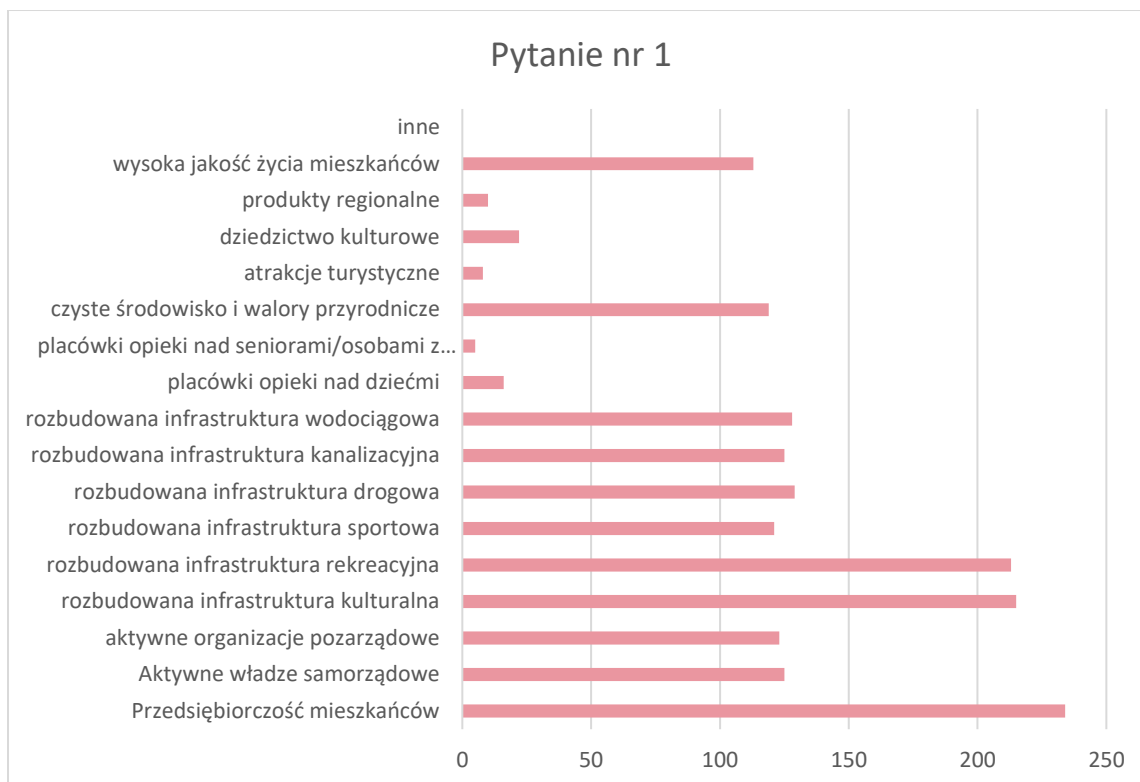


- Większość osób, która wypełniła ankietę, mieściła się w przedziałach wiekowych 31 – 40 lat oraz 41 – 55 lat.



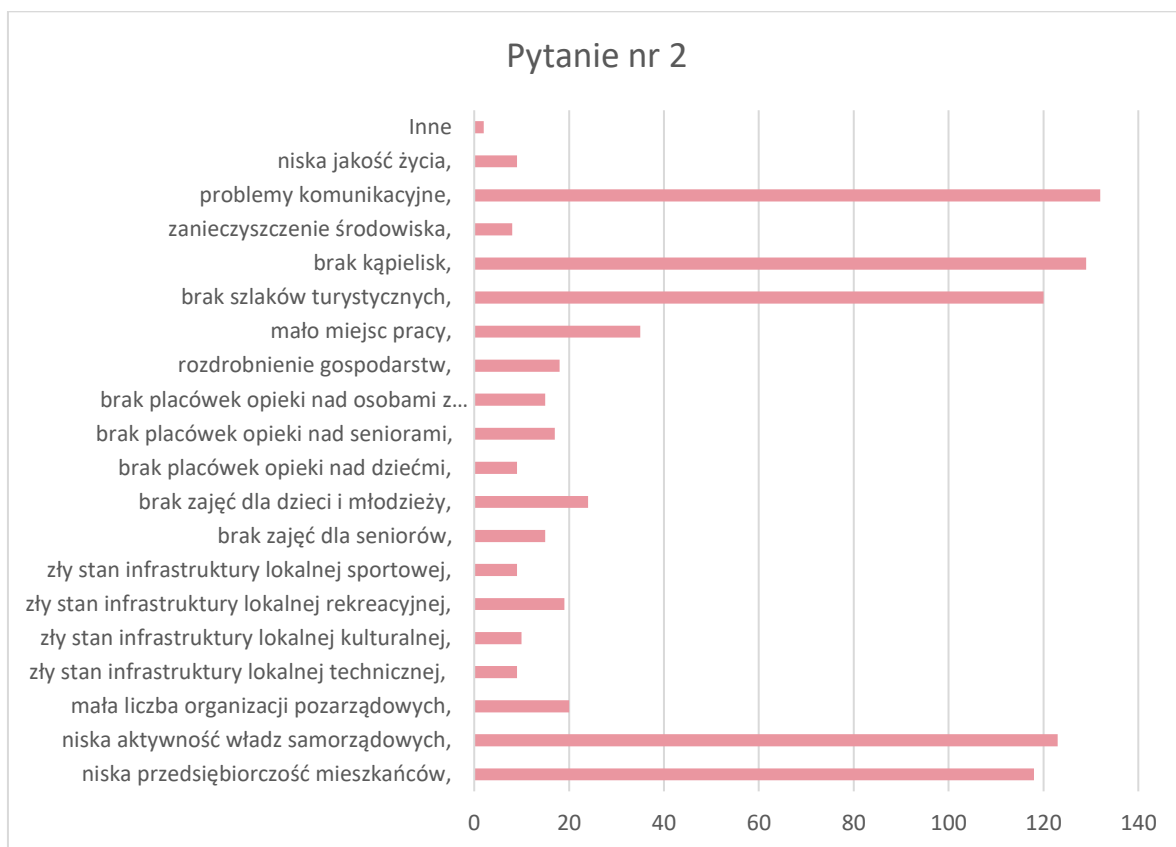
3. ANALIZA ODPOWIEDZI RESPONDENTÓW

Pytanie nr 1: Jakie są kluczowe mocne strony obszaru Państwa Gminy?



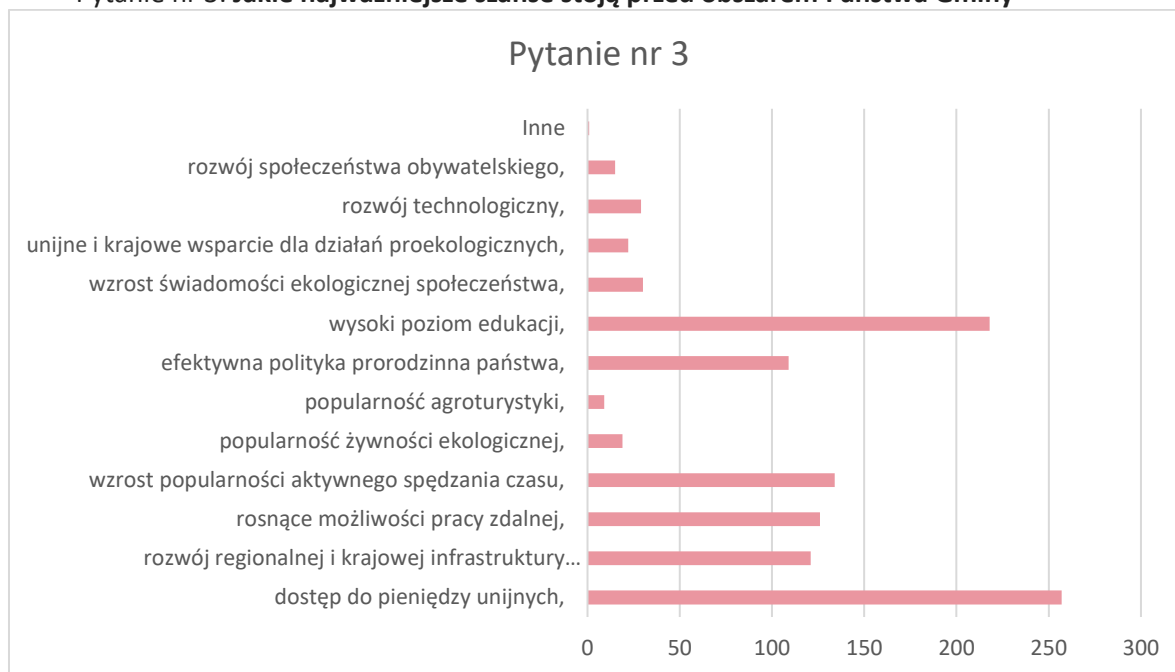
Respondenci najczęściej wskazywali odpowiedzi „przedsiębiorczość mieszkańców”, „rozbudowana infrastruktura kulturalna” oraz „rozbudowana infrastruktura rekreacyjna”.

Pytanie nr 2: Jakie są kluczowe słabe strony obszaru Państwa Gminy?



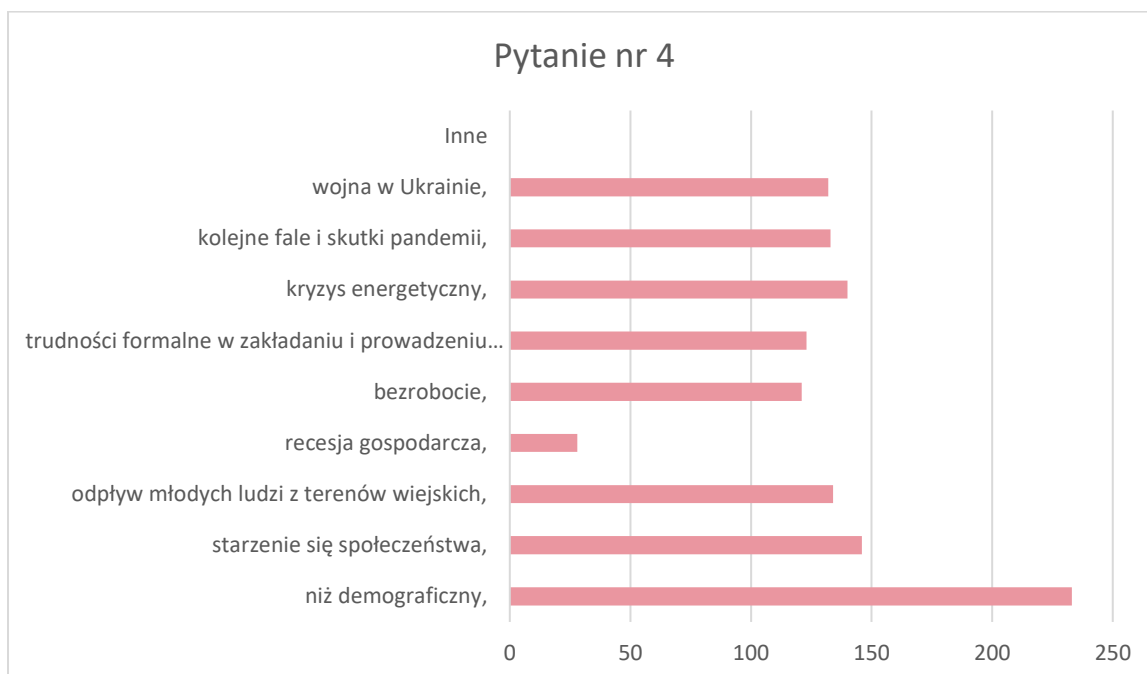
Wśród słabych stron częstymi odpowiedziami są „problemy komunikacyjne”, „brak kąpielisk” oraz „niska aktywność władz samorządowych”

Pytanie nr 3: Jakie najważniejsze szanse stoją przed obszarem Państwa Gminy



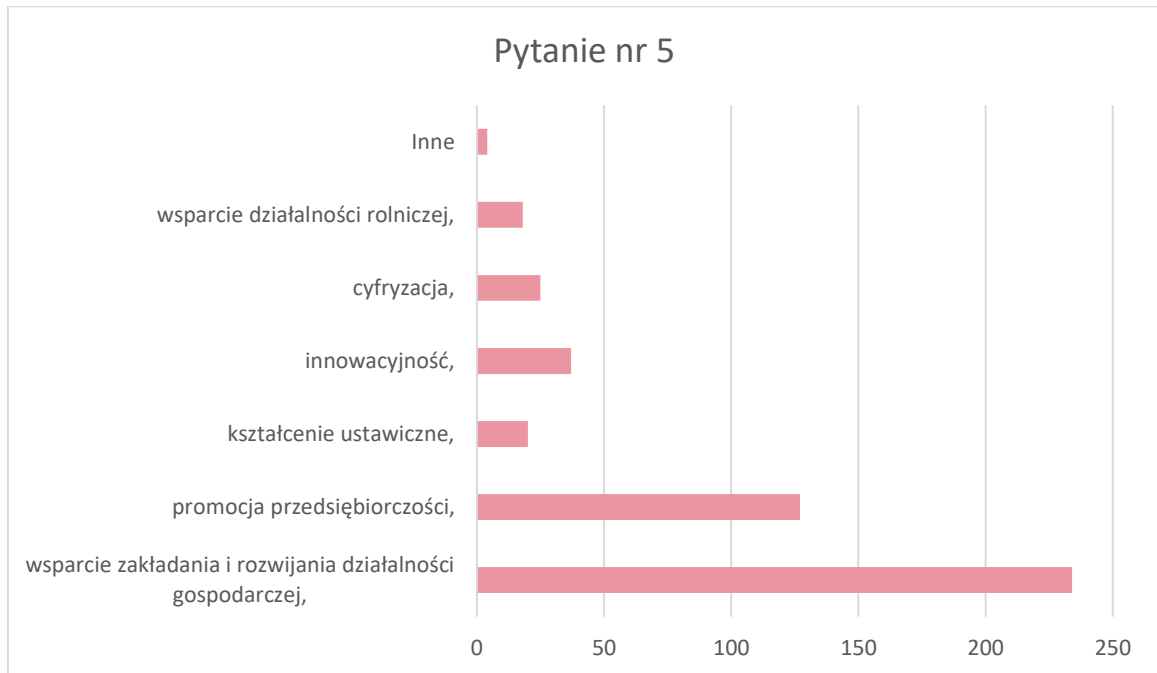
Dwie najczęściej wskazywane odpowiedzi to „dostęp do pieniędzy unijnych” oraz „wysoki poziom edukacji”

Pytanie nr 4: Jakie istotne zagrożenia wpływają na obszar Państwa Gminy? – NEGATYWNE czynniki zewnętrzne.



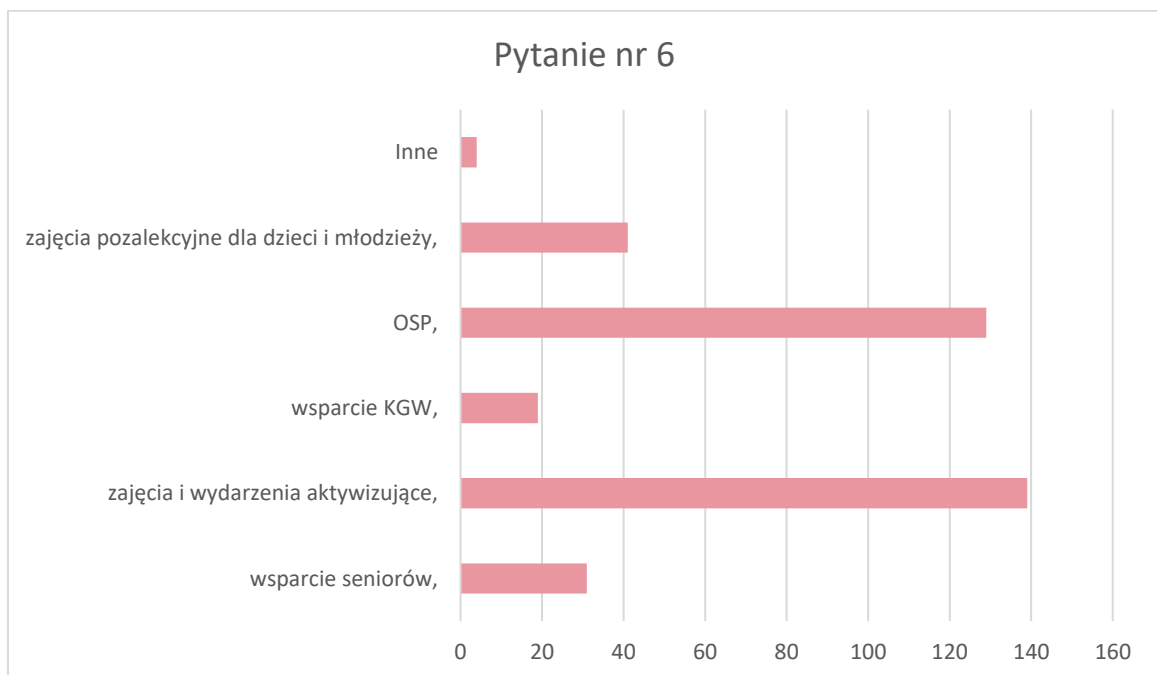
Najczęstszą wskazywaną odpowiedzią jest „niż demograficzny”.

Pytanie nr 5: **Wskaż kluczowe wyzwania i potrzeby, z którymi spotykają się mieszkańcy w obszarze przedsiębiorczości i gospodarki:**



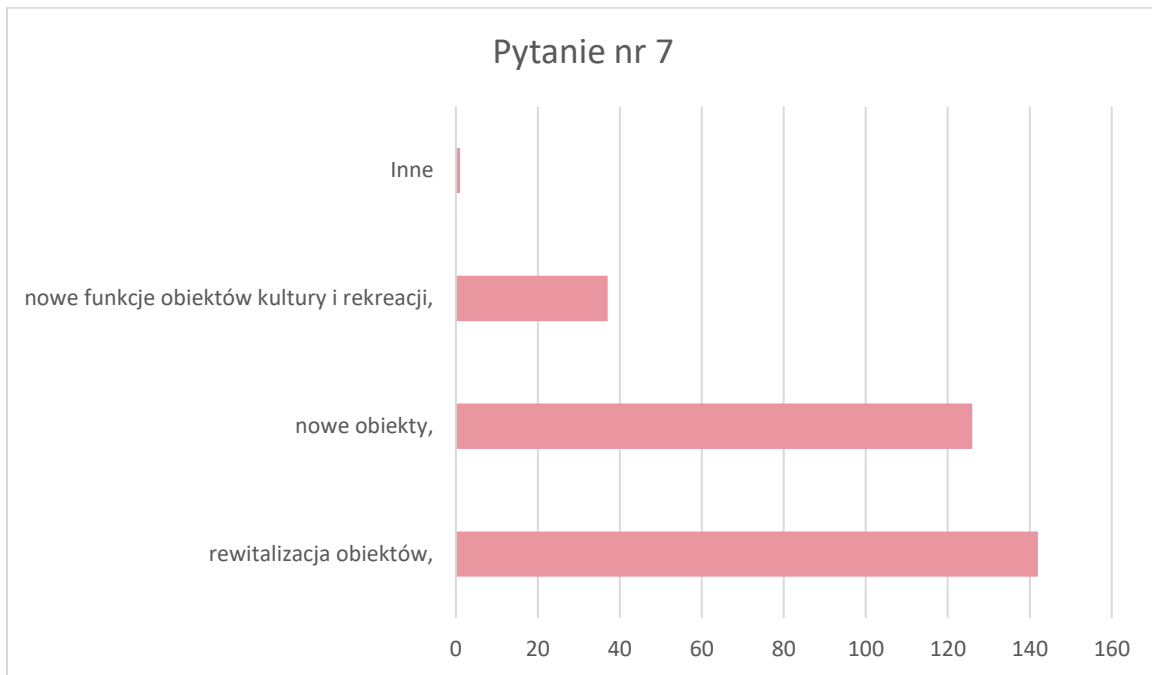
Respondenci najczęściej wskazywali „wsparcie zakładania i rozwijania działalności gospodarczej”, a w dalszej kolejności „promocja przedsiębiorczości”.

Pytanie nr 6: **Wskaż kluczowe wyzwania i potrzeby, z którymi spotykają się mieszkańcy w obszarze społecznym:**



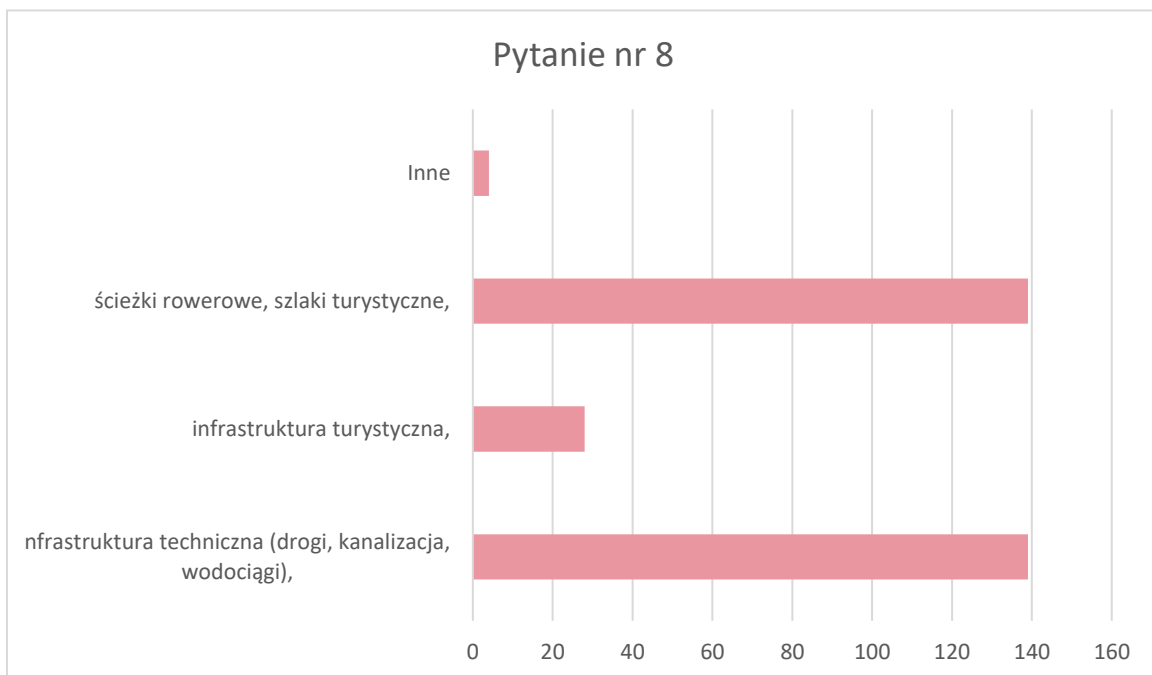
Najczęściej zaznaczanymi odpowiedziami były „zajęcie i wydarzenia aktywizujące” oraz „OSP”.

Pytanie nr 7: **Wskaż kluczowe wyzwania i potrzeby, z którymi spotykają się mieszkańcy w obszarze kultury i rekreacji:**



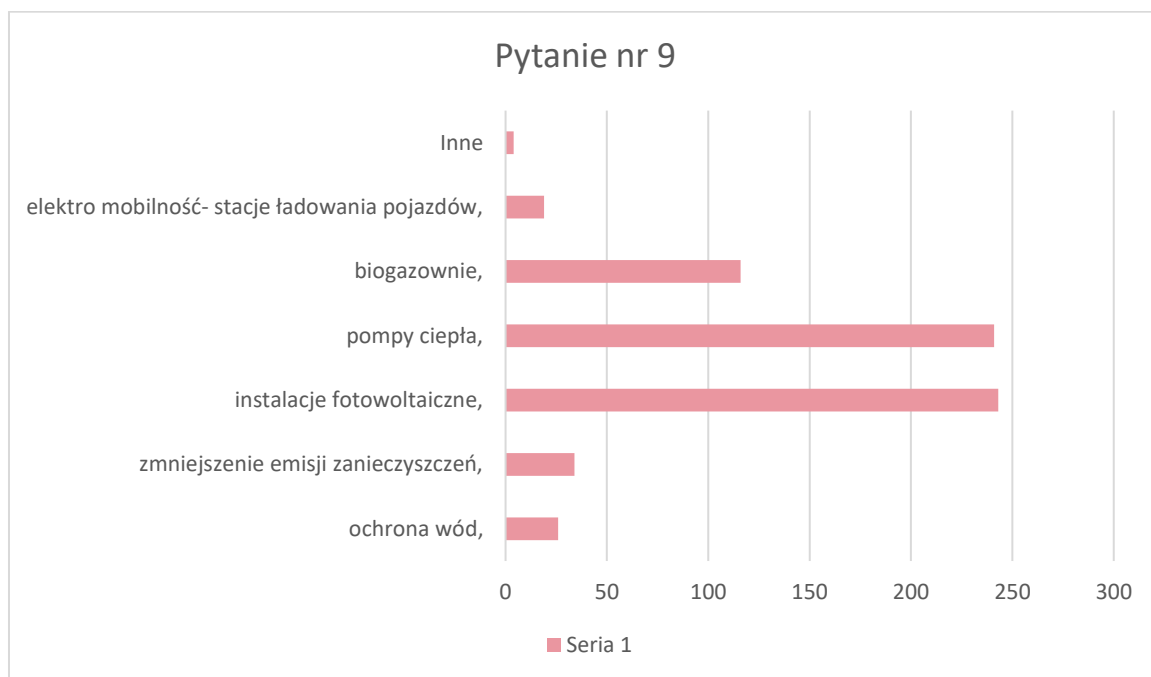
Najczęściej zaznaczanymi odpowiedziami były „Rewitalizacja obiektów” oraz „nowe objekty”.

Pytanie nr 8: **Wskaż kluczowe wyzwania i potrzeby, z którymi spotykają się mieszkańcy w obszarze infrastruktury lokalnej.**



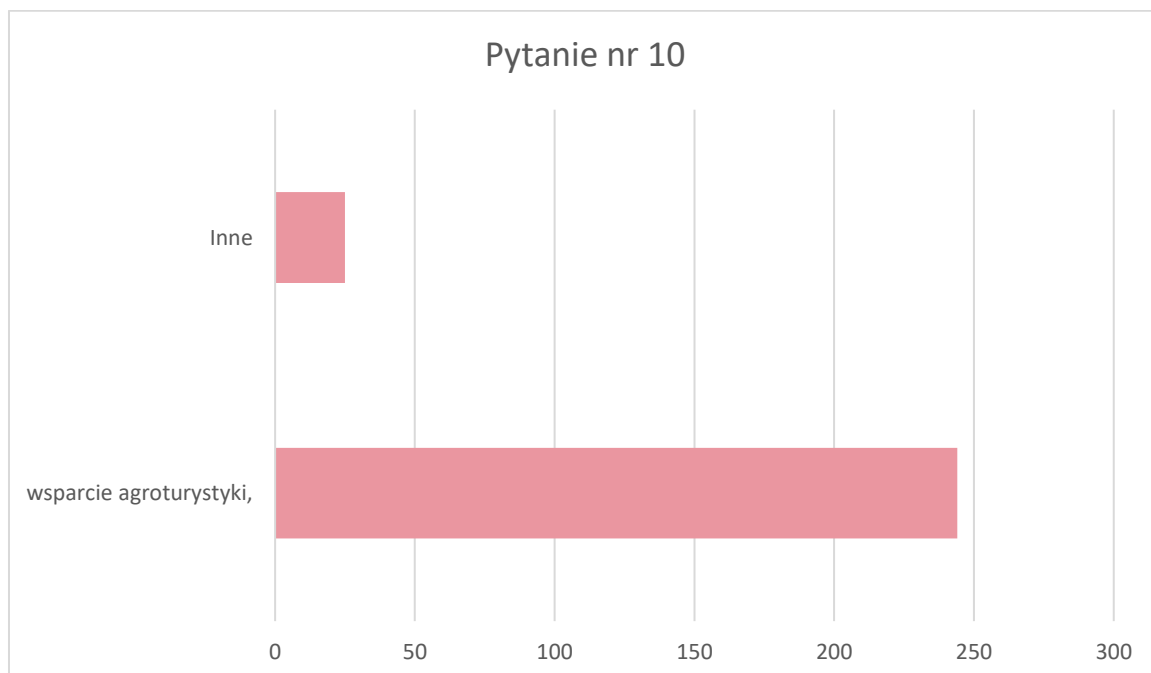
Najczęściej zaznaczanymi odpowiedziami były „infrastruktura techniczna (drogi, kanalizacja, wodociągi)” oraz „ścieżki rowerowe, szlaki turystyczne”.

Pytanie nr 9: **Wskaż kluczowe wyzwania i potrzeby, z którymi spotykają się mieszkańcy w obszarze ochrony środowiska, energetyki.**



Najczęściej zaznaczanymi odpowiedziami były „pompy ciepła”, „instalacje fotowoltaiczne”.

Pytanie nr 10: **Wskaż kluczowe wyzwania i potrzeby, z którymi spotykają się mieszkańcy w innych zakresach:**



244 respondentów wskazało „wsparcie turystyki” jako kluczowe wyzwanie i potrzebę z którą spotykają się mieszkańcy w swoich gminach. Wśród innych odpowiedzi, które wskazali mieszkańcy znalazły się:

- regularne zajęcia pozalekcyjne na dzieci i młodzieży na terenie gminy, zajęcia i warsztaty dla seniorów, edukacja dietetyczna, zdrowotna i ekologiczna
- wyrównanie różnic w rozwoju poszczególnych miejscowości w gminie
- organizacja warsztatów dla dzieci.
- ochrona zabytkowych obiektów drewnianych
- wsparcie rodzin osób niepełnosprawnych
- wsparcie przedsiębiorców
- mieszkania
- zabezpieczenie opału wszelkiego rodzaju na sezon zimowy oraz temat prądu dla gospodarstw jak i firm
- problemy komunikacyjne z dostaniem się do Tarnowa szczególnie w weekendy i w godzinach wieczornych
- lokalne strefy przemysłowe - a w zasadzie ich brak
- większa współpraca/aktywność władz z mieszkańcami
- wsparcie edukacji, placówek dla dzieci
- budowanie stref gospodarczych na terenie gminy
- wsparcie edukacji
- wsparcie niekonwencjonalnych działalności
- zła komunikacja publiczna, brak inwestycji w turystykę
- transport publiczny
- stały napływ nowych mieszkańców powoduje, że mieszkańcy nie znają się dobrze dlatego potrzeba wzmocnić działania agroturystyki
- brak właściwej komunikacji z miastem Tarnowem
- Za małe wsparcie przedsiębiorców z obszaru LGD, w porównaniu z promocją np agroturystyki naszego mało korzystnego pod tym względem terenu
- brak wsparcia dla osób młodych
- rewitalizacja terenów zielonych

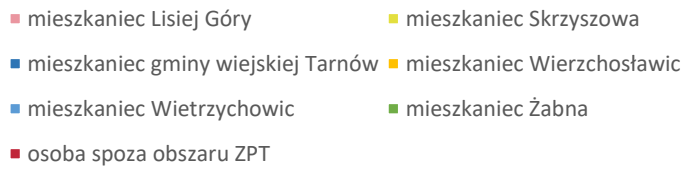
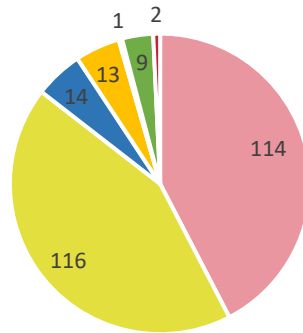
Pytanie nr 11: Jak oceniasz dotychczasowe działania LGD?’

W tym pytaniu ankietowani mieli możliwość wyrażenia opinii na temat dotychczasowych działań LGD.

Pytanie nr 12: Metryczka osoby wypełniającej ankietę.

W tym pytaniu poproszono ankietowanych o wskazanie gminy w której mieszkają.

Pytanie nr 12



Najwięcej ankietowanych jako swoje miejsce zamieszkania podało Gminę Lisia Góra oraz Gminę Skrzyszów. Mieszkańcy tych gmin stanowią 85% wszystkich ankietowanych.

Pytania nr 13 i 14:

W tych pytaniach respondenci poproszeni zostali o podanie swojego wieku oraz płci. Dane te zostały omówione wyżej.

4. WNIOSKI KOŃCOWE

Przeprowadzona ankieta pozwoliła poznać opinie mieszkańców Gmin o działaniach LGD oraz poznać ich potrzeby. Informacje te są istotne dla opracowania Lokalnej Strategii Rozwoju. Mieszkańcy wskazywali jakie braki odczuwają, czego potrzebują i co pomogłoby w lepszym i szybszym rozwoju ich gminy.